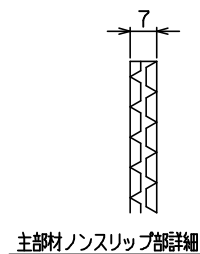
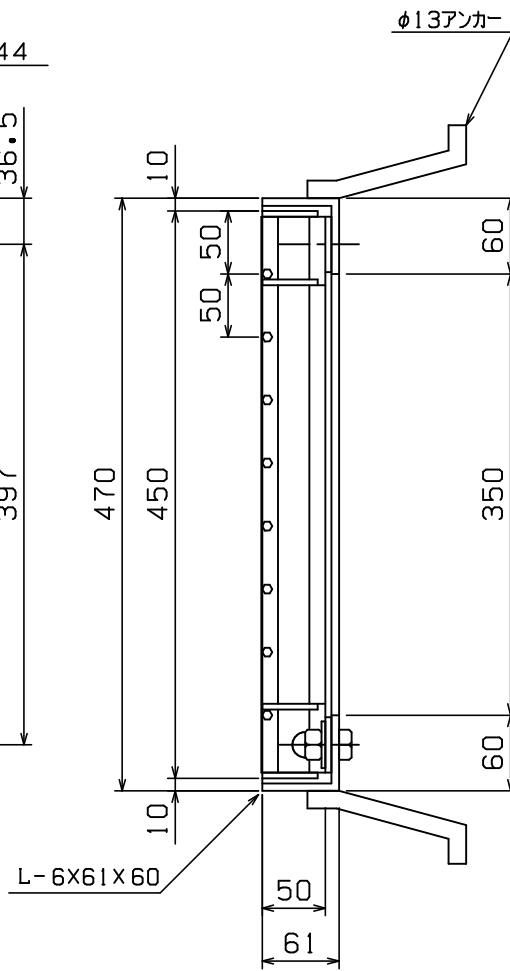
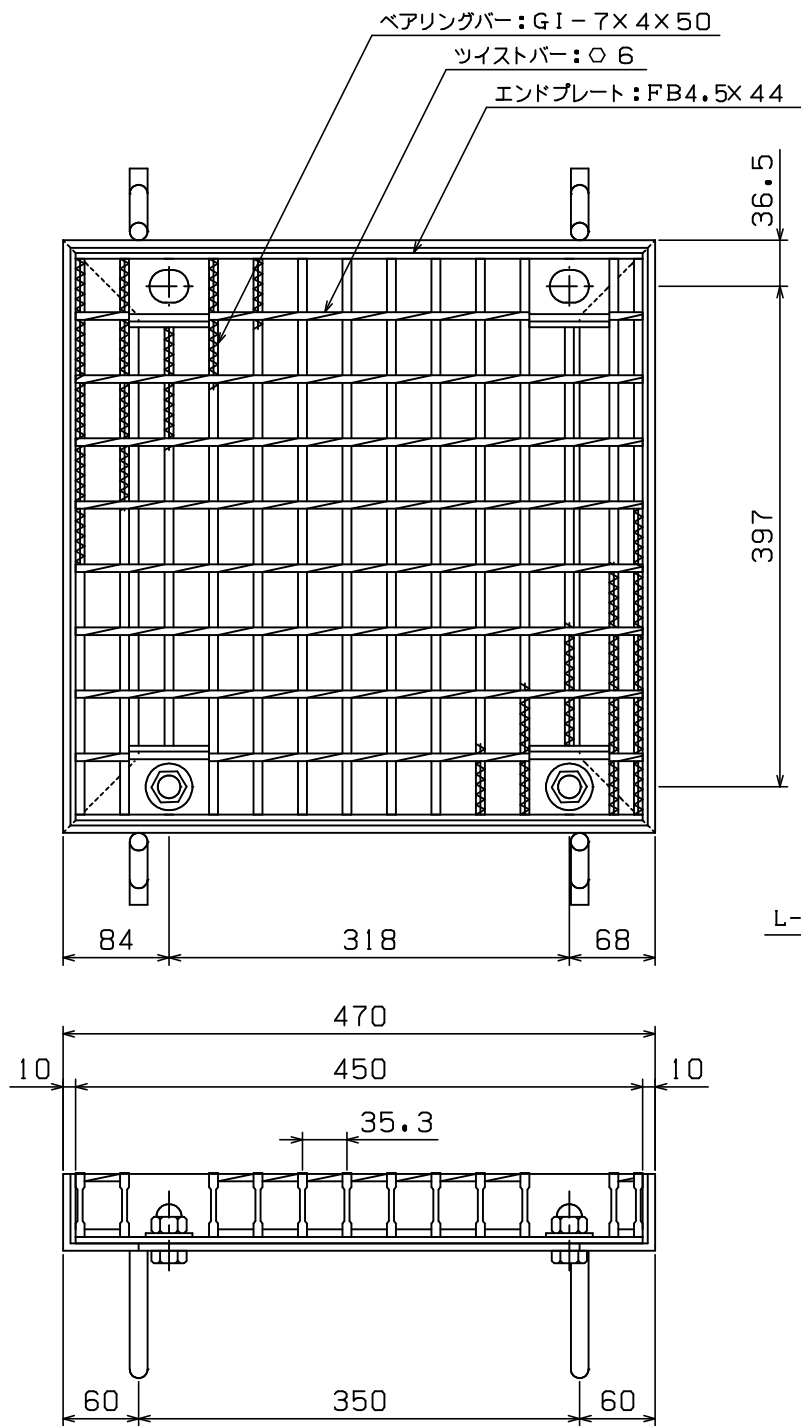


車両進行方向



本体重量: 15.7Kg
受枠重量: 11.0Kg

<表面処理>

本体: 溶融亜鉛メッキ
受枠: 黒ペイント塗装

◇ 荷重計算 ◇

設計条件

荷重基準: 鋼道路橋等設計示方書による
荷重: T-20 (後輪一輪荷重: 8000Kg)
載荷寸法: 500mm×200mm (等分布負載)
許容応力: $\sigma_b = 18.0 \text{ Kg/mm}^2$ (SS400使用)
衝撃係数: $i = 0.0$
スパン: $L = 350 \text{ mm}$

W: 主部材が支える最大後輪一輪荷重(Kg)
N: 荷重を受ける主部材本数
(Z): 主部材断面係数 (mm^3)
S: 溝幅方向載荷寸法 (mm)

荷重計算

「横断溝」(溝幅>載荷寸法Sの場合)

$$W = \frac{8 \sigma_b Z}{2L - S} = \frac{8 \times 18 \times Z}{2 \times 350 - 200} = 0.288 \times Z$$

$$Z = N(Z) = 15 \times 2.599 \times 10^3 = 38.98 \times 10^3$$

$$\therefore W = 0.288 \times 38.98 \times 10^3 = 11.23 \times 10^3 \text{ (Kg)}$$

$$T = 0.4^{-1} \times 10^{-3} \times W$$

$$= 0.4^{-1} \times 10^{-3} \times 11.23 \times 10^3$$

$$= 28.1 > 20$$

以上より T-20 となる

担当	製図	検図	尺度	作図日	工事名
	戸田	伊藤	1/6	年月日	
タイハイグレーチング 石田鉄工株式会社					図面番号 GTLOJ50-35A T-20 50
					図面名称 GTLOJ 450×450×50 4L枠 Aタイプ